

# **Инструкция**

**по настройке клавиатур для Контakta-5 с помощью программы  
«KBDConf.exe»**

**Редакция 1.0 от 30 апреля 2008 г.**

## **1. Основные технические характеристики**

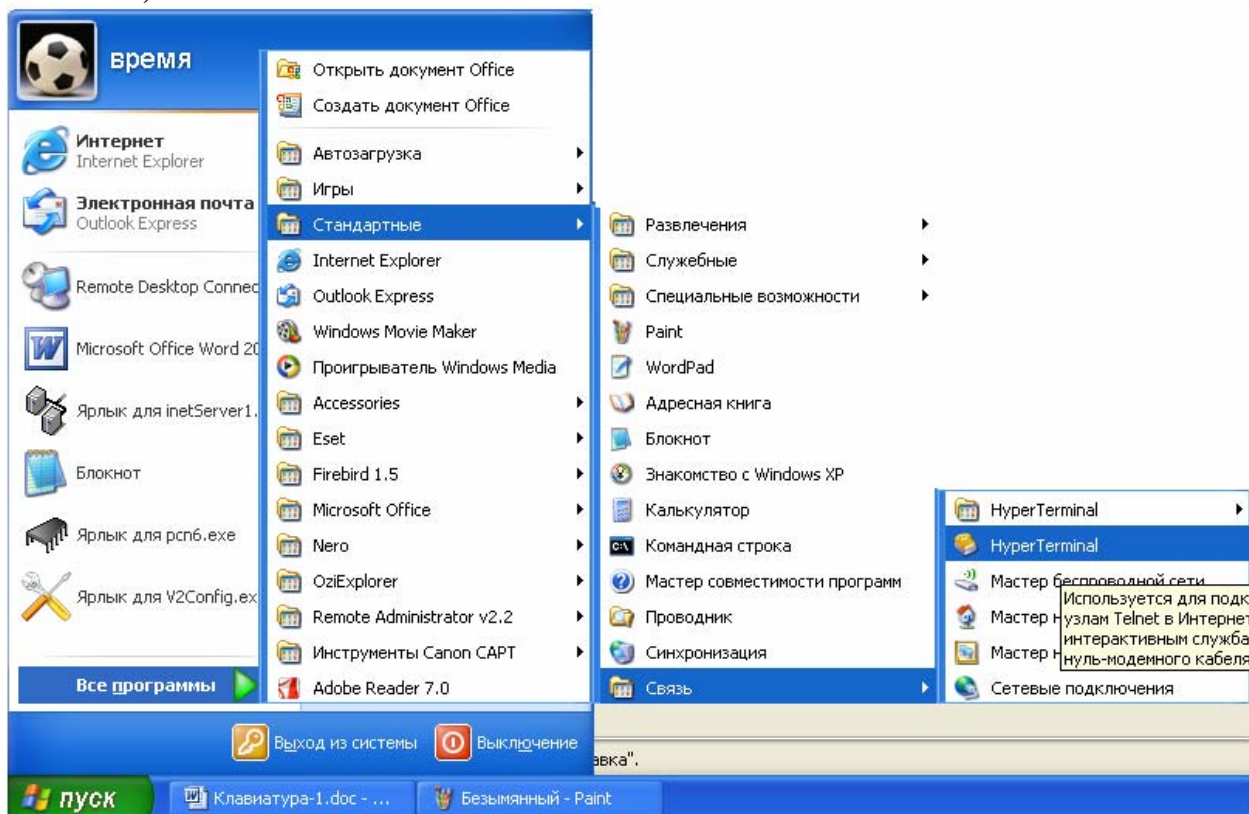
1. Программа «KBDCnf.exe» предназначена для изменения номеров клавиатур при использовании с охранной панелью КонтактGSM-5 более одной клавиатуры.

## **2. Комплект поставки**

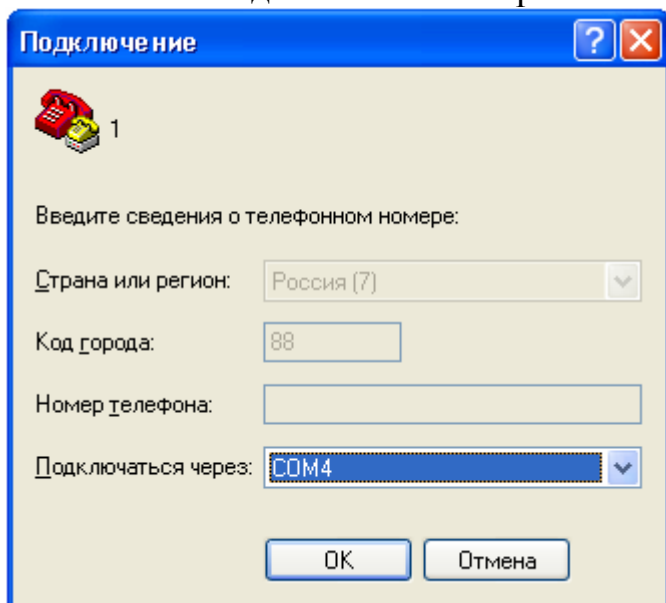
Папка программы должна содержать файлы:  
- KBDCnf.exe

### 3. Описание процесса записи

1. Подключаем объектовую панель Контакт-5 через кабель программирования к персональному компьютеру. ВАЖНО!!! В этот момент к устройству должна быть подключена только одна клавиатура.
2. Запускаем программу HyperTerminal (Гипертерминал), которая является программой по умолчанию для операционной системы Windows XP (как правило находится по пути ПУСК->ВСЕ ПРОГРАММЫ->СТАНДАРТНЫЕ->СВЯЗЬ)

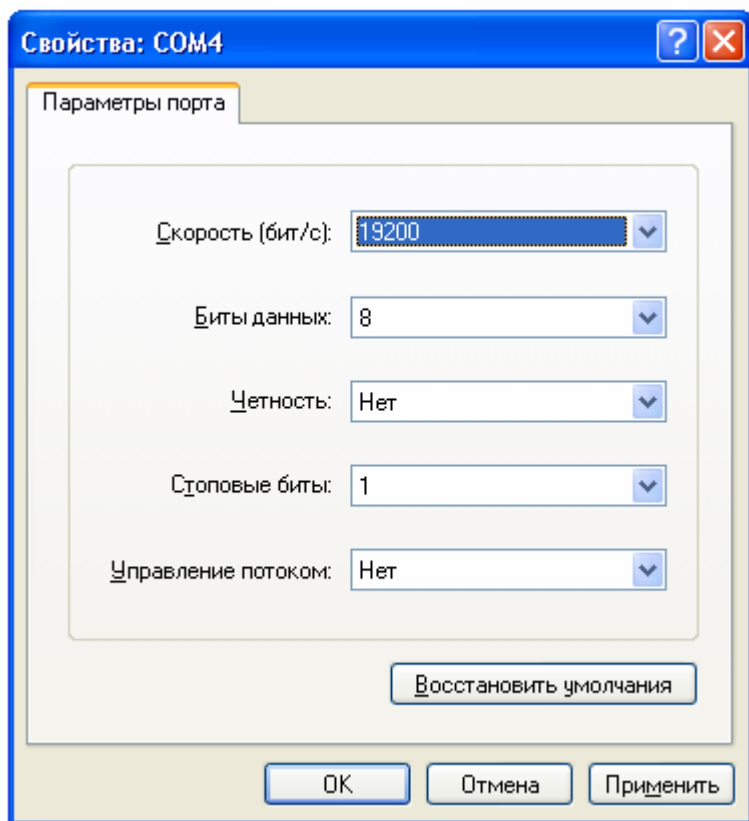


3. В появившемся окне написать название «нового подключения» по своему усмотрению и нажать ОК.
4. В окне «подключение» выбрать COM-порт который у Вас используется



5. В окне «Свойства: COM#» выбрать:

- скорость (бит/с)=19200
- бит данных = 8
- четность = нет
- стоповые биты = 1
- управление потоком = нет

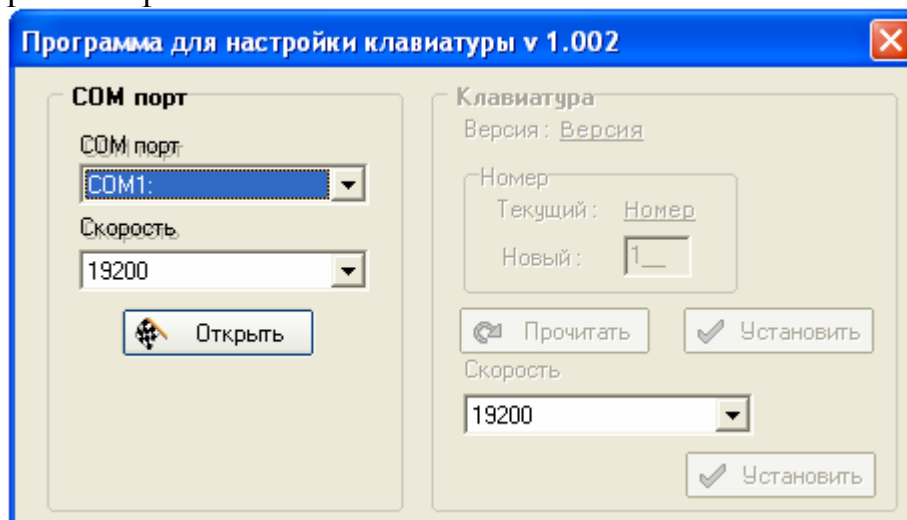


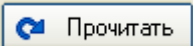

Затем нажать «применить» и ОК

6. В появившемся окне Гипертерминала видим быстро меняющиеся цифры, нажати-ем на кнопку «[» в английской раскладке клавиатуры (русская буква «х»), от-ключаем обмен платы Контакта-5 с клавиатурой.

7. Закрываем окно Гипертерминала, не сохраняя его.

8. Затем открываем файл **KBDCConf.exe**.



9. Выбираем COM-порт, к которому подключен кабель программирования. Скорость оставляем 19200 и нажимаем кнопку «Открыть».
10. Нажимаем кнопку «Прочитать» . В поле «Текущий» появится текущий номер клавиатуры (по умолчанию 16).
11. В окне «Новый» указываем новый номер клавиатуры, который Вы задаёте по желанию (рекомендуется начинать с первого). Затем нажимаем кнопку «Установить» .
12. Для проверки номера можно ещё раз нажать «Прочитать». В случае успешной записи программу закрываем.

## Адрес и телефоны производителя

ООО «РИТМ»

Адрес: г. Санкт-Петербург, Проспект Энергетиков д.30, корп 8

Тел: (812) 444-97-35

(812) 972-50-44

<http://www.esoft.spb.ru/>

E-mail: [gsm@esoft.spb.ru](mailto:gsm@esoft.spb.ru)